

1.610

1.200

148

242

230

233

230

168

82

230

97

82

230

96

200

260

80

260

90

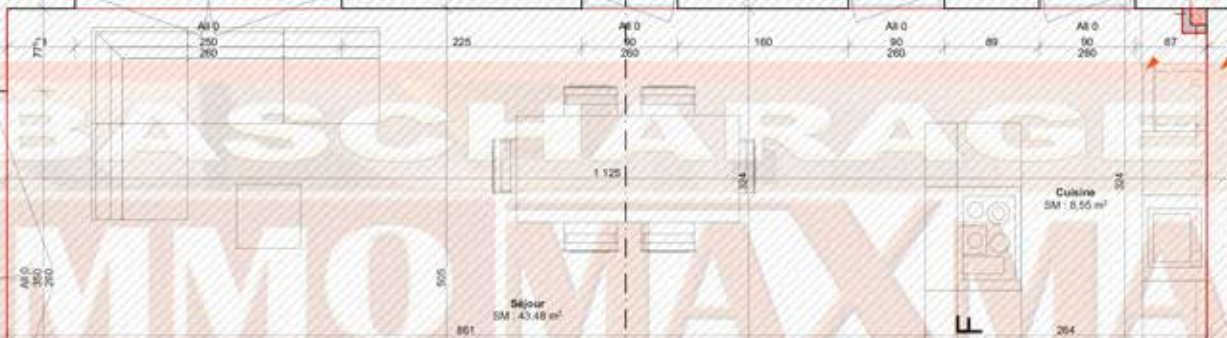
260

90

260

87

Rés. 1502215  
SM : 117,25 m<sup>2</sup>



**012**  
**appartement/terrasse**  
 S tot : 112,84 m<sup>2</sup>

PROMOTION IMMOBILIERE - VENTE - LOCATION - ACHAT

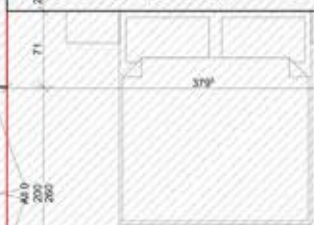
Cuisine  
SM : 8,55 m<sup>2</sup>

Séjour  
SM : 43,48 m<sup>2</sup>

Reserve  
SM : 3,78 m<sup>2</sup>

Rés. 15x22x15  
SM : 117,25 m<sup>2</sup>

Rés. 50222144  
SM : 117,25 m<sup>2</sup>



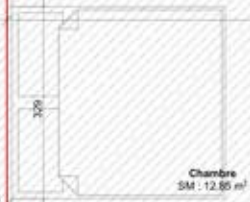
Chambre  
SM : 11,77 m<sup>2</sup>

Salle de douche  
SM : 2,90 m<sup>2</sup>

WC  
SM : 1,95 m<sup>2</sup>

Hall d'entrée  
SM : 6,99 m<sup>2</sup>

Esc. A  
SM : 16,67 m<sup>2</sup>



Chambre  
SM : 12,85 m<sup>2</sup>

Dressing  
SM : 7,72 m<sup>2</sup>

Salle de bain  
SM : 6,38 m<sup>2</sup>

+4,50

+4,50

+4,50

+4,50

+4,50

+4,50

+4,50

+4,50

+4,50

+4,50

+4,50

+4,50

+4,50

+4,50

**BASCHARAGE**  
**IMMO MAXMA**  
 PROMOTION IMMOBILIERE - VENTE - LOCATION - ACHAT

Lot A 1er étage surface brute  
SM : 179,00 m<sup>2</sup>